

日本の屋根を守る

シーガード  
**C/guard**



*Made in japan*

シーガード施工事例集

# 屋根改修し〜る工法 シーガード施工例



シーガード  
**C/guard**

既存の平板スレート屋根に穴を開けずに施工でき、既存屋根にジャストフィットすることで太陽光などを脱着せずに施工が可能、さらに遮熱機能を備えた、高耐候・高耐久銅板を採用し「安心・薄い・丈夫」を提供する屋根リフォーム材です。



# 屋根改修し〜る工法 シーガード施工例

ブラック色



**Before**



**After**

ブラック

# 屋根改修し〜る工法 シーガード施工例

ブラック色



**Before**



**After**

ブラック



# 屋根改修し〜る工法 シーガード施工例

グリーン色



**Before**



**After**



# 屋根改修し〜る工法 シーガード施工例

ブラウン色



**Before**



**After**

ブラウン



# 屋根改修し～る工法 シーガード施工例

ブラック227色



**Before**



**After**

ブラック227



# 屋根改修し〜る工法 シーガード施工例

ブラック227色



Before




ブラック227

After



# 屋根改修し〜る工法 シーガード施工例

ブラック色



OHKUMA



# 屋根改修し〜る工法 シーガード施工例

ブラウン色



OHKUMA




# 屋根改修し〜る工法 シーガード施工例

オリーブ色



DHKUMA

オリーブ  
壁際





# 屋根改修し〜る工法 シーガード施工例

オリーブ色






# 屋根改修し〜る工法 シーガード施工例

OHKUMA

グリーン色





# 屋根改修し〜る工法 シーガード施工例

グリーン色



太陽光・谷回り



# 屋根改修し〜る工法 シーガード施工例

アイスシルバー色





OHKUMA

- 施工実例写真は、以下の点をご了承ください。参考にしてください。
- ・施工実例写真は、印刷時の発色その他の理由で実際と異なる場合がございます。
- ・施工実例写真は、施工場所・天候・季節その他の理由で実施工の発色と異なる場合がございます。

禁無断複写・転載

C/guard シーガード公式ウェブサイト  
<https://yanecover.jp>

シーガード 屋根 ×



シーガード ssi ウェブサイト

シーガード  
C/guard 発売元

OHKUMA 株式会社 **オークマ**

〒838-1305 福岡県朝倉市菱野1548 TEL:0946-52-2800

営業拠点： 東京・名古屋・大阪